

CES100

LIJADORA BANDA OSCILANTE

SECCIÓN MADERA

Maquinaria para la industria de la carpintería.

MAYOR DURABILIDAD

Gracias a la función de movimiento oscilante de la banda




MEJOR APROVECHAMIENTO

Desgaste uniforme del consumible (lija)



 (+52) 414 . 273 . 27 . 93

 www.maintec.mx

 Carretera Estatal 200, Km 56 + 50, Colonia La Charretera,
C.P. 76750 Tequisquiapan, Querétaro.

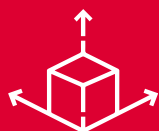
| **Mesa de bordeado**
para redondeo/bordeado de piezas



 **Mesa de trabajo principal**

Ancho:
845 mm

Largo
300 mm



Dimensiones:
1.50 m x 0.62 m x 1.30 m



Peso:
135 Kg

 **Tolva con conexión
a colector de polvo**

Toma para salida de polvo:
100 mm

**FUNCIÓN DE INCLINACIÓN
PARA LIJADO | 0° A 90°**

 AJUSTE MANUAL



Maneral
para subida/bajada
de mesa de trabajo



www.maintec.mx






Información técnica


Mesa de trabajo principal:	845 mm x 300 mm
Mesa para bordeado:	300 mm x 250 mm
Tamaño de la banda de Lija:	2512 mm x 152mm
Velocidad máx. de banda:	9600 mm/min
Corriente:	10 amp
Motor:	2.20 Kw
Inclinación de lijado:	0° a 90° Ajuste manual
Voltaje de alimentación:	220VAC 60Hz Bifásico

Características generales


- 🔧 **Mesa de trabajo con movimiento vertical**, lo que permite que la pieza de trabajo se coloque a una altura precisa.
- 🔧 **Mesa exterior con ajuste** en el lijado de contornos.
- 🔧 **Reducción de calor en la lija** gracias a la **función de oscilación en la banda**, evitando la carga en un solo punto y la quema/desgaste prematura de este para **aumentar la vida útil de la lija y el motor**.
- 🔧 **Control de potencia** para realizar desde trabajos grandes hasta trabajos finos. **Lijado de bordes, caras, bisel y contorno**. ¡Está todo en una sola máquina!.
- 🔧 **Mesa de hierro fundido de precisión con ranura de inglete**, con un sistema de palanca integrado para la liberación rápida. El dial de control de tensado está convenientemente ubicado para reemplazar y tensar la banda de lija.
- 🔧 Cuenta con una **tolva y toma para la conexión de un extractor de polvo de 100mm**.
- 🔧 **Cabezal de lijado basculante para lijar biseles, ángulos o superficies planas**; en conjunto con el tope lateral grande proporcionan un soporte preciso para el lijado de piezas de trabajo grandes o pequeñas.

Componentes incluidos:

-  Tope vertical de retención de madera
-  Llave Allen 3 mm
-  Llave Allen 4 mm
-  Desarmador redondo para el ajuste del tensor de lija
-  Transportador para guía en ángulo
-  Valla de protección para lijado (ajuste con 2 perillas)
-  Tolva para conexión de extractor de polvo
-  Placa ajustable para mesa de bordeado




Tensor de banda



Manivela | Nivelador de altura



Mesa de bordeado | contornos



Tope de carrera y tolva de succión



(+52) 414 . 273 . 27 . 93



www.maintec.mx



Carretera Estatal 200, Km 56 + 50, Colonia La Charretera,
C.P. 76750 Tequisquiapan, Querétaro.